

NUMÉROS DE MAISONS PERSONNELS

IL n'est pas obligatoire que les numéros des maisons et des pavillons soient des objets ternes et prosaïques. Non seulement ils indiquent l'adresse, mais ils peuvent également fournir l'occasion de motifs décoratifs bien personnels. Il n'y a aucune limite et l'imagination du propriétaire peut se donner libre cours. Une personne qui aime les chiens ne manquera pas d'en mettre un sur son mur; un musicien imaginera une plaque comportant un instrument ou des notes sur une portée, etc. Ces objets peuvent être réalistes, fantaisistes ou de style classique. Quels que soient la forme, le style, la matière, le sujet ou la couleur, les visiteurs auront vite fait d'associer le panneau en question à la maison et l'insigne jouera un aussi grand rôle que le numéro lui-même pour reconnaître l'endroit.

On présente ci-après quelques idées pouvant être reproduites telles quelles ou modifiées, à moins qu'on préfère inventer soi-même un motif bien particulier. Pour certains des motifs donnés, un fond quadrillé permet de recopier facilement le dessin sur un contreplaqué afin de le découper à la scie. Se servir toujours de contreplaqué pour travaux d'extérieur et fixer les parties séparées au moyen de clous et de colle résistant à l'eau. Peindre en mettant tout d'abord deux couches d'enduit ou de peinture blanche et finir par les couleurs désirées. Terminer enfin par une couche de vernis transparent pour augmenter la résistance aux intempéries.

Ci-dessous, navire très stylisé servant de panneau pour mettre les chiffres du numéro d'une maison.



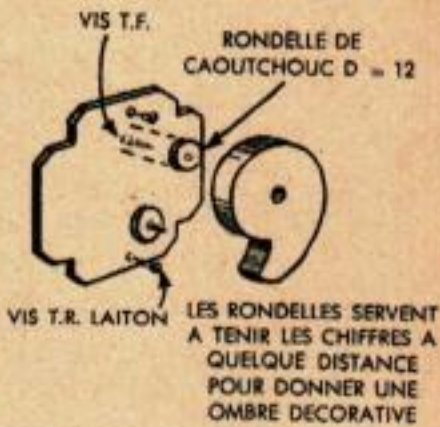
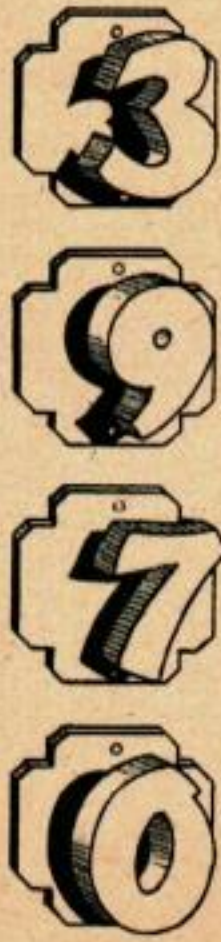

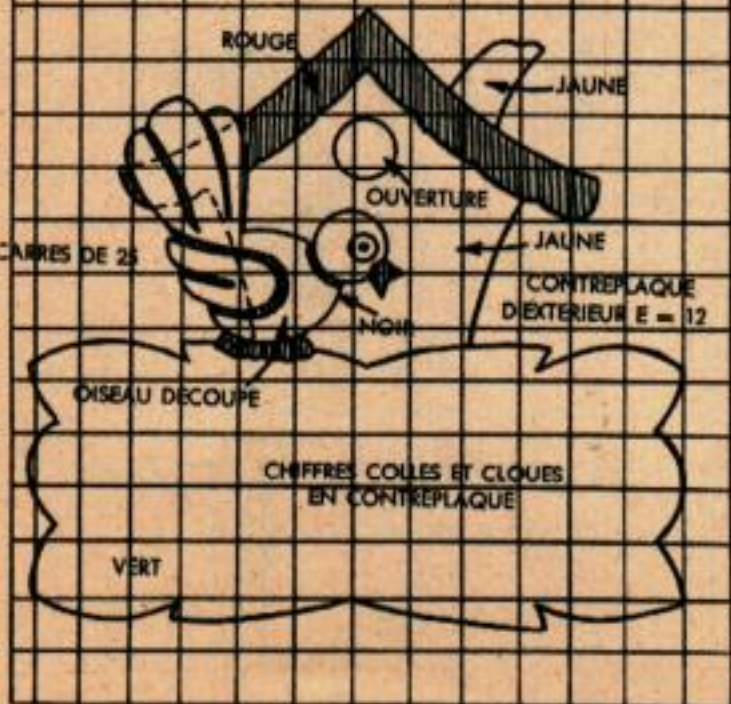
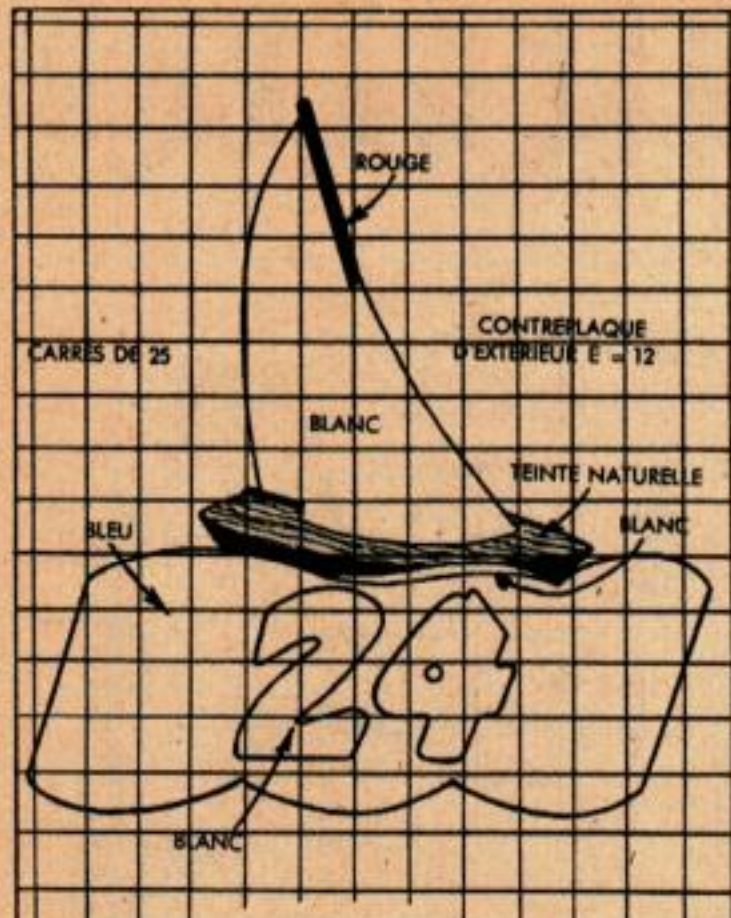
En agissant sur les chiffres seuls, on peut déjà obtenir des effets intéressants. Par exemple, en les montant sur des rondelles de caoutchouc qui les tiennent à une certaine distance du panneau, ils projettent sur ce dernier une ombre très décorative qui fait ressortir les chiffres. On peut également, si on ne veut pas fabriquer soi-même les chiffres, les acheter dans un magasin qui en présentera de nombreux modèles en métal ou en matières

Les images qui figurent dans les illustrés, comme c'est le cas pour le chien ci-dessous, sont très utilisées pour faire des plaques humoristiques.



plastiques de différentes couleurs et en différentes grandeurs et formes. On peut les fixer, les coller, les visser sur toute plaque servant de fond. Les plaques sont fixées sur une porte ou une clôture, sur un piquet, un montant, dans le gazon d'une pelouse, sur un porche, sur un mur. Se servir de vis à tête demi-ronde en laiton pour faire la fixation. Lorsqu'on met la plaque sur une pelouse, la visser sur un piquet en bois résistant à l'eau, comme le cèdre, ou se servir d'un bois traité par un produit protecteur.

On peut parachever l'œuvre en installant un système d'éclairage. Les ampoules éclairent, soit les chiffres, soit le fond; dans ce dernier cas les chiffres sont dans l'ombre et se détachent bien. On peut également installer à une certaine distance un projecteur qui éclaire la plaque entière. Enfin, il est possible d'obtenir un effet satisfaisant sans installation électrique en se servant de peintures lumineuses.





Ci-dessus, plaque formée de chiffres stylisés cloués sur une planche imitant le bois cassé.



Les numéros ci-dessus furent achetés dans une quincaillerie et posés sur un panneau en contreplaqué.

