

SOLUTION

DES PROBLÈMES DU MÉNAGE



1. Pour enlever les poussières sur un tapis. Il est commode de couvrir l'embouchure de l'aspirateur avec un sac en étoffe à mailles très larges. On évite ainsi de faire adhérer fortement l'embouchure sur le tapis et l'on peut le faire aller et venir très facilement.

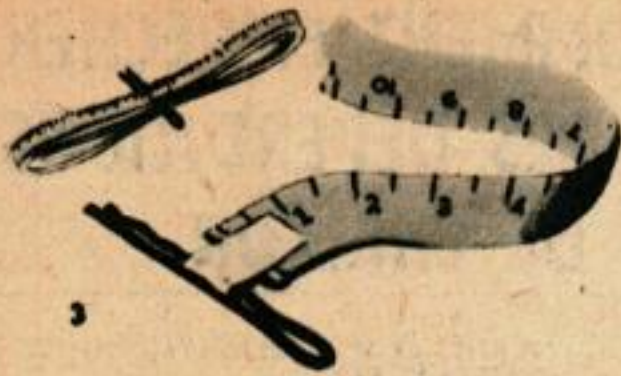


2. Les bougies jaunies qui ne peuvent plus être nettoyées avec du savon et de l'eau, se trouveront très bien d'un nettoyage avec un chiffon imbibé d'alcool à brûler qui leur rendra l'aspect du neuf.



- Les bouchons de bouteilles isolantes ne risqueront plus de garder l'odeur des soupes ou des boissons conservées dans le récipient si l'on prend la précaution de les recouvrir d'une feuille d'aluminium.
- Pour aller vite dans la préparation des épis de maïs, se servir d'une brosse et la déplacer vers la tige en frottant énergiquement.
- Pour déboucher un évier obstrué, se servir d'un outil à ventouse de caoutchouc sur le manche duquel on ligaturera un tuyau d'arrivée d'eau. Cet outil est très commode pour enlever tout ce qui peut boucher l'évier.

- Le chewing gum qui fait des taches impossibles à enlever sur les vêtements, doit d'abord être ramolli avec du blanc d'œuf et ensuite, lavé à l'eau et au savon.
- Les coups de couteau dans une nappe en matière plastique se réparent très bien avec de petits morceaux de cellulose adhésive que l'on met sous la nappe pour réunir les deux bords de la coupure.
- Pour éviter de se salir les ongles lorsqu'on fait un travail très salissant, gratter un morceau de savon à plusieurs reprises pour que le dessous des ongles soit garni de savon. On se lavera ensuite les mains, dès que le travail sera terminé.



3. Les mètres en toile cirée ne risqueront pas de s'em-mêler dans un tiroir de table à ouvrage si l'on prend la précaution de les munir à une extrémité d'une épingle à cheveux disposée comme ci-dessus et qui sert à tenir le mètre plié, ce qui évite d'avoir à l'enrouler suivant un petit diamètre comme cela se fait en général.

4




4. Un couvercle difficile à enlever sera très facilement retiré si l'on met une bande de papier paraffiné suivant un diamètre de la boîte, avant de la fermer. On tire ensuite le papier vers le haut pour aider à sortir le couvercle.

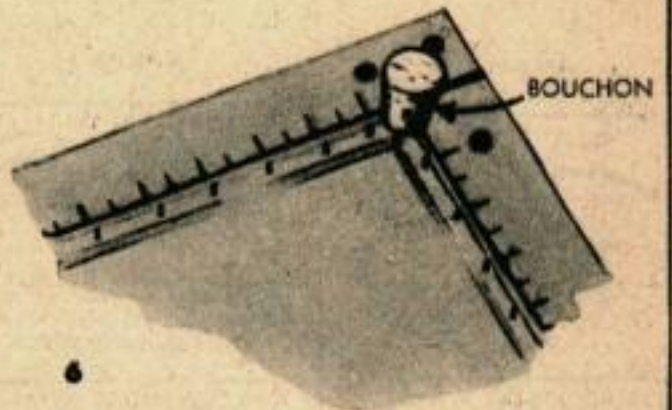
5. Un ruban de chatterton sous les pieds des meubles évite tout glissement. Le ruban n'est pas visible s'il s'étend quelque peu à l'arrière du pied et s'il est coupé au ras sur le devant.

5

CHATTERTON

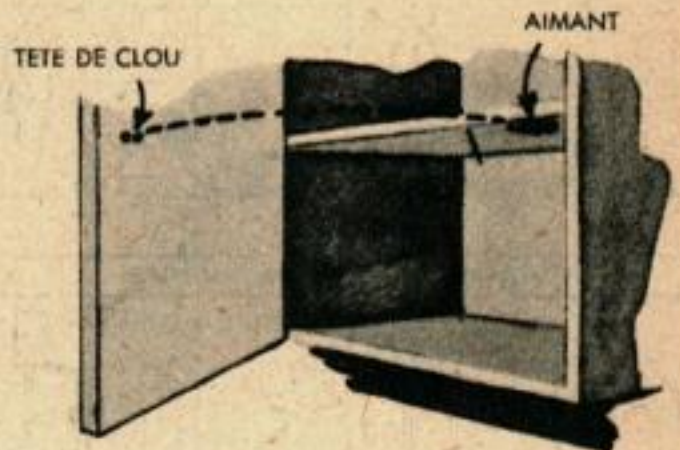


6. Lorsqu'on fait sécher des rideaux sur un cadre, pour bien les tendre, l'on évite que les coins se soulèvent en mettant un bouchon sur la pointe qui se trouve à chacun des angles.



BOUCHON

7. Loquet magnétique pour porte de petit meuble constitué par un aimant collé sous l'étagère au moyen de chatterton ou de cellulose collante. L'armature magnétique est constituée par 2 têtes de clous enfoncés sur la porte.



TETE DE CLOU

AIMANT

8. Pour éviter la rouille sur les toiles métalliques, les enduire d'huile de lin. Un outil très commode pour ce travail est constitué par une chute de tapis clouée sur un bloc de bois.

9. Les bandes festonnées qui ornent les étagères dans les cuisines se font très bien en contreplaqué découpé. On peint et l'on peut, si on le désire, orner la bande avec des sujets pris dans des albums de décalcomanies.

