

Un carton à oeufs renversé, comme celui qu'on voit ci-dessus à gauche, convient parfaitement pour conserver des ampoules électriques. Le fond des alvéoles est coupé pour pouvoir y introduire commodément les culots. Ci-dessus, comment nettoyer les fonds de casseroles en cuivre au moyen de sel et de vinaigre. Mouiller avec du vinaigre et répandre du sel. Au bout de quelques minutes essuyer le tout.


# Solution des Problèmes ménagers



EAU

Pour retarder l'oxydation des fonds de poubelles, y mettre une assiette en carton embouti. Le carton absorbe l'humidité des épluchures et on peut remplacer l'assiette facilement.

Pour redonner du goût à des bonbons et leur rendre l'aspect des bonbons frais, les mettre dans un récipient que l'on place dans une cuvette qui contient un peu d'eau. Recouvrir d'une planche ou d'une vitre. Laisser les bonbons pendant quelques jours en présence de l'humidité. Pour donner aux plis d'une jupe plissée l'aspect du neuf, faire un premier repassage avec une étoffe mouillée. Ensuite, avant que les plis soient secs, repasser en mettant une feuille de papier d'emballage sur la jupe.




ASSIETTE  
EN CARTON



PAPIER

TIGE ENLEVÉE



Si l'on n'a pas assez de place dans un réfrigérateur pour mettre des bouteilles debout, il est facile d'enlever un des barreaux de l'étagère. À droite, en encaustiquant les bords des fenêtres (qui sont peints), on facilite l'époussetage et l'enlèvement des marques de doigts. Si l'on veut refaire la peinture, ne pas oublier d'enlever l'encaustique avec un peu d'essence de térébenthine.




Ci-dessus, les bouts de laine à tricoter sont conservés dans une boîte sans crainte des mites si l'on a la précaution de mettre dans la laine quelques boules de naphthaline ou d'un produit pour chasser les insectes. Ci-dessous, utilisation d'une console en tôle emboutie pour tenir une baguette ronde afin d'y suspendre les cintres lorsqu'on ne peut faire aller la tige ronde d'une paroi à l'autre. La console est vissée au plafond ou au-dessous de l'étagère.

PAPIER PARAFFINÉ




Lorsqu'il est difficile d'enlever les couvercles des ustensiles de cuisine, mettre plusieurs feuilles de papier ciré ou paraffiné avant de placer le couvercle. Ci-dessous, les traces laissées sur un plancher par des talons en caoutchouc s'enlèvent au moyen d'un tampon de laine d'acier avec lequel on frotte le bois.






Une bande de caoutchouc tenue sur le devant d'un tiroir au moyen de quelques punaises constitue un support commode pour mettre des flacons de vernis pour les ongles et de parfums. On peut se vernir les ongles sans être obligé d'enlever les flacons de leur râtelier.



Tenu au mur par quelques punaises ou semences, un carnet à reliure en hélice constitue un répertoire téléphonique très commode. On enfle un fil de fer entre les anneaux de la reliure. Ci-dessous, on voit un cintre en gros fil de fer sur lequel on a enfilé des pinces à linge; le fil est plié à cet endroit afin que les pinces restent toujours au même point. On évite ainsi de déformer les jupes.

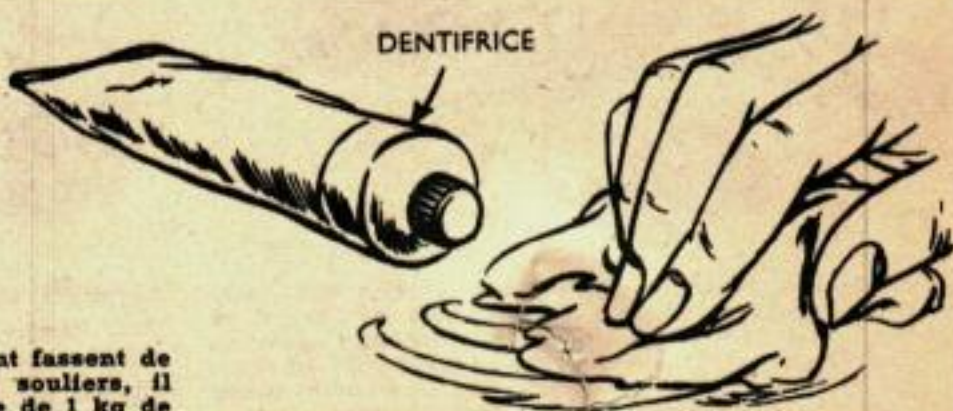


## Solution des Problèmes ménagères (SUITE)

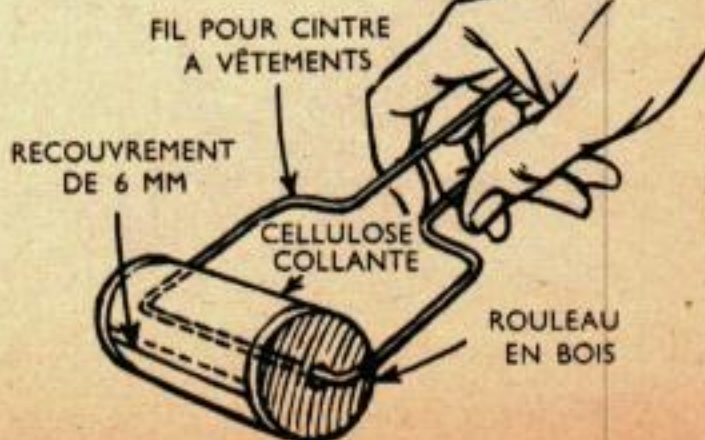
Pour éviter que les parquets en ciment fassent de la poussière sous le frottement des souliers, il suffit d'y répandre une solution formée de 1 kg de sulfate de zinc dissous dans 3 litres d'eau. Bien broser le parquet ainsi humecté et laisser sécher. Il n'y a plus ensuite qu'à essuyer.



SOLUTION DE  
SULFATE DE ZINC



Ci-dessus, pour enlever les cercles laissés sur les meubles vernis par les plats chauds et les bouteilles qui coulent, se servir de pâte dentifrice. Ci-dessous, un rouleau garni de cellulose collante retire les peluches des vêtements et des meubles. L'outil est constitué par un morceau de manche à balai et une monture en fil de fer. Sur le rouleau est fixée une bande de ruban de cellulose ou de tissu collant genre chatterton utilisé pour les pansements.



FIL POUR CINTRE  
A VÊTEMENTS

RECOURVEMENT  
DE 6 MM

CELLULOSE  
COLLANTE

ROULEAU  
EN BOIS