


# SOLUTION DES PROBLÈMES MÉNAGERS

L'on supprime les gouttes d'eau sur les tuyaux froids en enroulant autour du tuyau une bande de cellulose adhésive. Faire recouvrir chaque spire en partie par la suivante. On obtient ainsi une très bonne protection contre l'humidité.



Les taches de teinture rouge sur les mains, lorsqu'on a poncé du noyer ou de l'acajou, s'enlèvent aisément au moyen de jus de citron. Se laver ensuite avec de l'eau et du savon.




MORCEAU DE SUCRE


Pour éviter les moisissures sur le fromage enfermé dans une boîte étanche, mettre dans cette dernière quelques morceaux de sucre. Les moisissures ne se développeront pas et celles qui existaient déjà disparaîtront.




Les cloches en caoutchouc utilisées en électricité sur certaines prises ou sur des raccords de câbles sont très commodes pour éviter le ruissellement des teintures sur les bâtons servant à agiter l'étoffe. On ne risque plus ainsi de se tacher les mains en maniant le bâton.



Les chromos et toutes les reproductions artistiques sont avantageusement revêtues d'une couche de vernis incolore à la gomme laque qui leur donne un aspect rappelant les originaux. Une ou deux couches avant l'encadrement suffisent.



Il suffit de deux pinces à linge vissées sur la porte de l'armoire où l'on met les produits de nettoyage pour accrocher très commodément les pelles plates. Les meilleures pinces sont celles qui sont taillées dans une seule pièce et qui ont les côtés droits.



Les fourmis rouges sont supprimées en mettant du pétrole dans un moule à savarin que l'on place au-dessus de l'entrée de la fourmière. On laisse le piège pendant toute une nuit et l'on recommence l'opération jusqu'à la disparition des fourmis y compris celles nouvellement nées.



Les parties des tissus ayant été brûlées durant le repassage peuvent être remises facilement à neuf en les frottant avec une pièce de monnaie. Bien tendre l'étoffe sur la planche à repasser et frotter avec la pièce.



Les enfants curieux ne pourront plus ouvrir les tiroirs des placards des cuisines si l'on prend la précaution de bloquer toutes les poignées avec un balai comme le montre le croquis ci-dessus.