

Problèmes ménagers



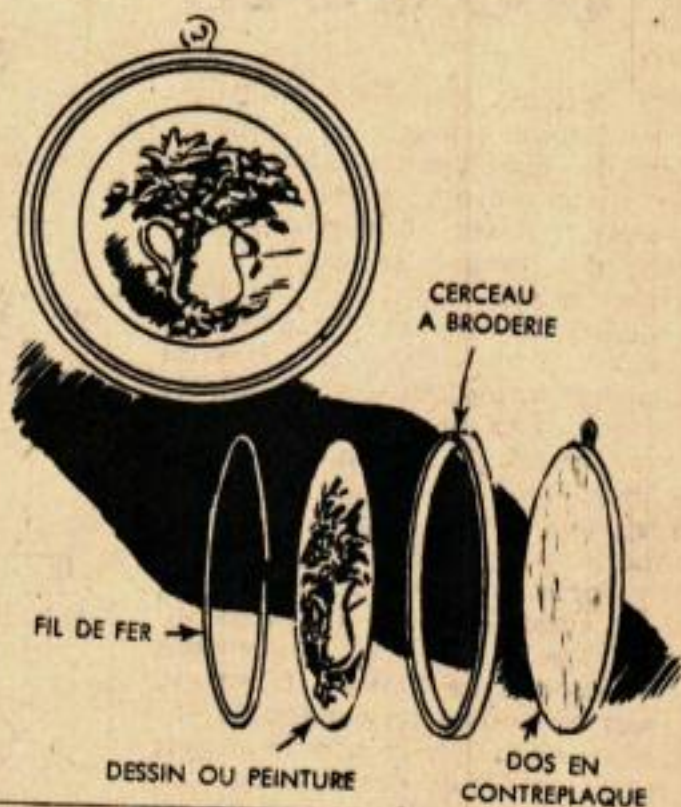
Un support pour pelote de ficelle se confectionne en montant un godet de mesure en matière plastique sur un mur ou sur la porte d'une armoire. Après l'avoir fixé avec des vis, placez-y la pelote et passez le bout de la ficelle dans un trou percé dans le godet.



Les calendriers qui se gondolent peuvent être remis en état, si l'on humecte le verso au moyen d'un chiffon ou d'une éponge et si l'on roule le papier en sens inverse. Une fois déroulé, le calendrier sera presque plat.

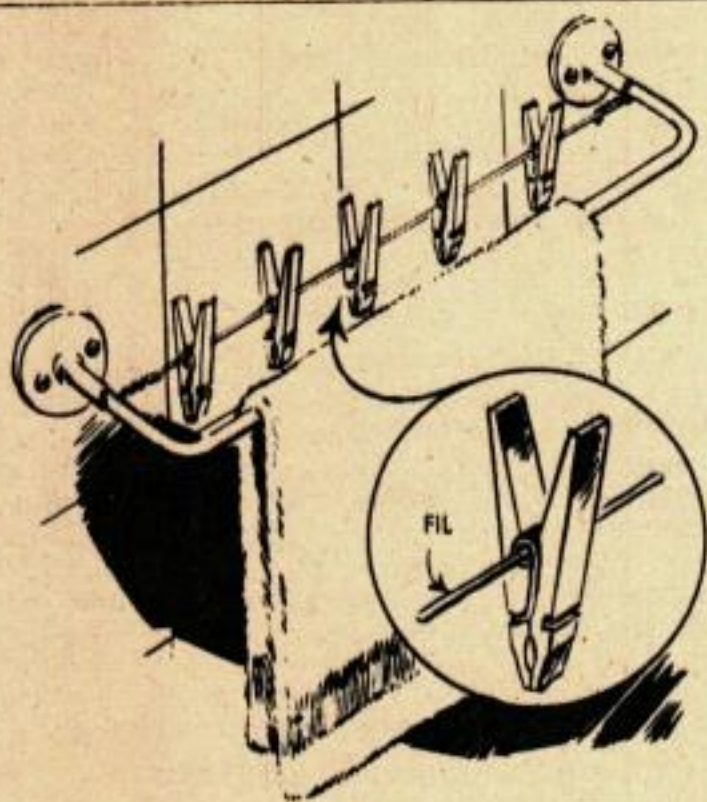


Les carreaux d'asphalte seront mieux posés si vous prenez soin de les repasser au fer électrique. Non seulement la chaleur ramollira les carreaux fragiles et permettra de remettre en place les bords qui se soulèveraient, mais l'adhérence des joints est améliorée. Régler le fer à une température moyenne.



Un cadre original peut être confectionné avec un cerceau à broderie, un disque de contreplaqué et un cercle de fil d'acier. On colle le cercle à broderie sur le bord du disque, pour former une moule, et la gravure est maintenue en place par un cercle en fil d'acier. On fixe au dos un crochet ordinaire.

résolus



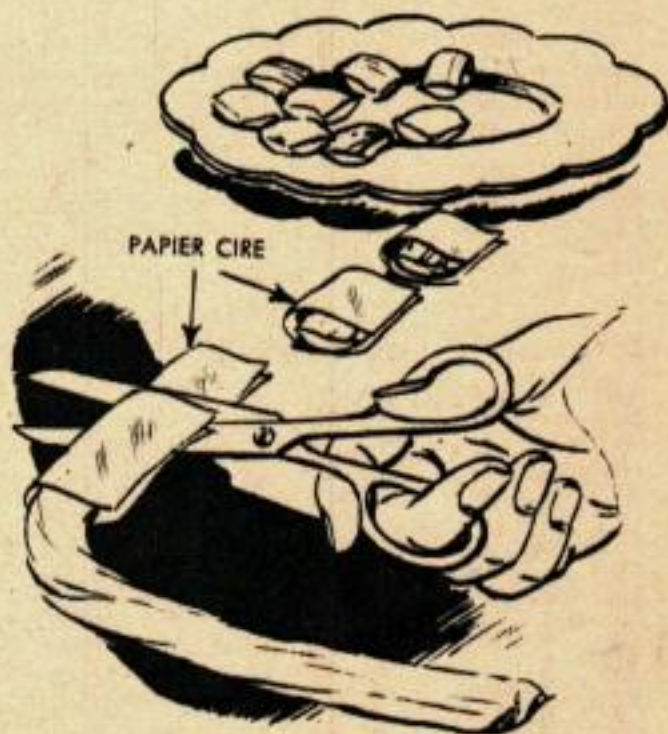
Pour sécher quelques pièces de linge dans la salle de bain, sans que cela se voie, accrochez le linge sous une serviette de toilette. Des épingles à ressort sont enfilées sur une longueur de fil de fer attachée entre les côtés du porte-serviettes.



Un protège-pot pour les fleurs particulièrement fragiles, peut se confectionner avec une assiette en carton. Le bord de l'assiette est placé autour de la plante, et les bords coupés sont réunis par une bande de ruban cellulosique.



Pour faire disparaître les odeurs de cuisine dans une pièce où l'on ne dispose pas d'un désodorisateur, essayez de mettre un peu de parfum ou d'eau de Cologne sur les ampoules de vos lampes portatives. Au moment où vos hôtes arrivent, la chaleur des ampoules répandra un parfum agréable qui neutralisera l'odeur indésirable.



Découper du caramel en petits morceaux est une opération très simple, si l'on utilise du papier huilé et des ciseaux. Le caramel est simplement enveloppé dans le papier huilé, comme on le voit ci-dessus, et découpé à la dimension désirée. Le papier huilé empêche le caramel de coller.