



Une moitié de balle en caoutchouc est très commode pour constituer une poche dans laquelle on recueille le plâtre en excès lorsqu'on fait de petits travaux, des raccords notamment. Il suffit de malaxer la balle pour casser le plâtre séché et le faire tomber facilement. Procédé fort utile lorsqu'on fait des raccords ou des réparations en plusieurs fois.




Une vieille malle ou un coffre inutilisé peuvent faire un meuble à jouets peu coûteux et d'une grande capacité. On tapisse l'intérieur d'un papier de tenture pour chambre d'enfants à sujets amusants et l'on peint l'extérieur de bandes de couleurs vives.

Cadres à photographies faits rapidement au moyen d'assiettes en verre transparent suspendues au mur au moyen de crochets à tableaux. La photographie est découpée pour en garnir exactement le fond et fixée au moyen de petites bandes de cellulose collante.

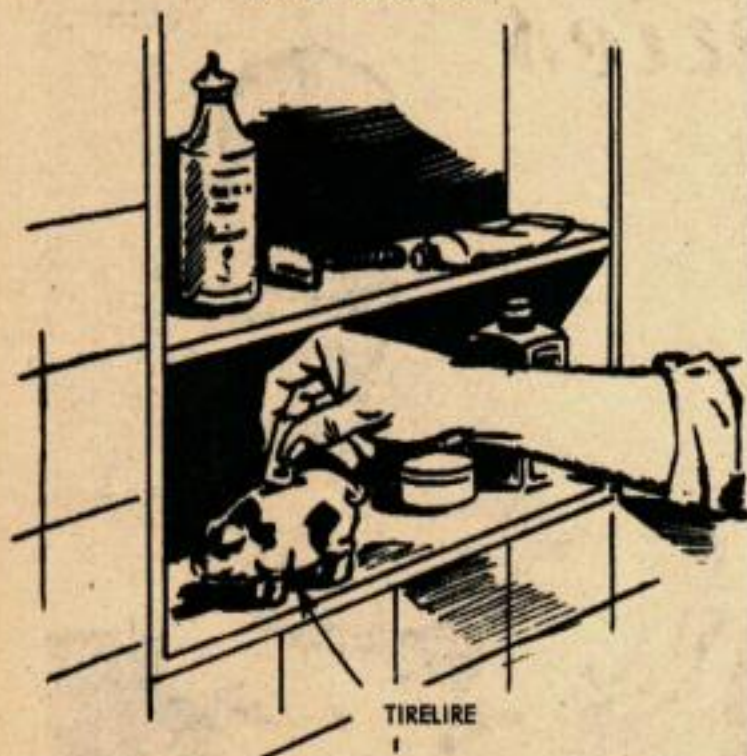


Solutions de



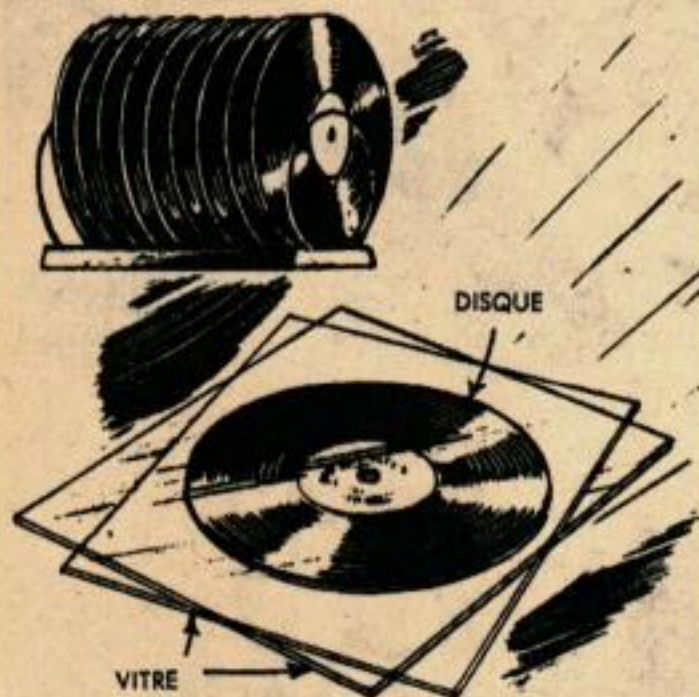
Lorsqu'on installe l'électricité, il est facile de marquer sur le mur l'emplacement exact des boîtiers des prises de courant. Il suffit de passer sur les bords un morceau de craie et d'appuyer ensuite les boîtiers sur le mur pour laisser une trace très visible.

Une tirelire posée sur une étagère du cabinet de toilette constitue un endroit très commode et très sûr pour ranger les vieilles lames de rasoir qu'il suffit de glisser dans la fente. Certaines tirelires se placent à l'intérieur de la porte de l'armoire à pharmacie que l'on installe dans la salle de bains ou le cabinet de toilette.



Corde à linge au-dessus d'une baignoire, elle économise de la place et n'encombre pas, on l'enlève facilement dès que l'on veut se servir de la baignoire. Les cordes s'attachent à une latte fixée au mur par des ventouses de caoutchouc.

PROBLÈMES MÉNAGERS



Les disques déformés après une longue station sur la tranche se redressent facilement et sans altérer leur qualité musicale en les posant horizontalement entre 2 vitres et en les exposant au soleil. La chaleur suffit pour les ramollir et le poids de la vitre les redresse.



Pour laver les légumes nouvellement cueillis (carottes, pommes de terre et betteraves) pleins de terre, il suffit de les mettre dans un panier métallique qui peut contenir une grande quantité de légumes et qu'on lave avec un tuyau d'arrosage.