
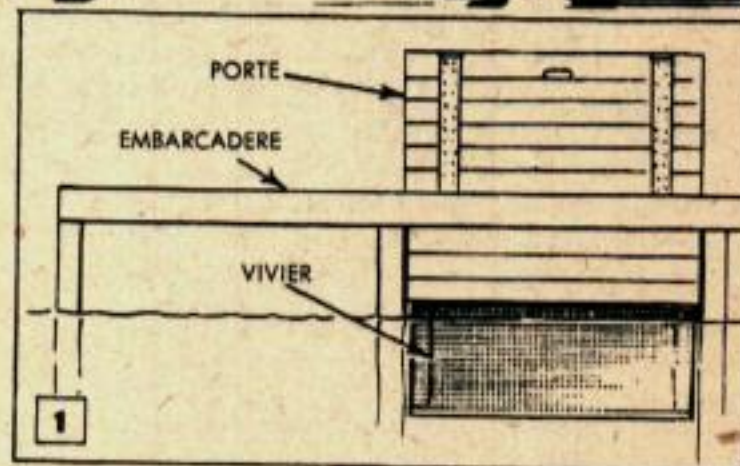
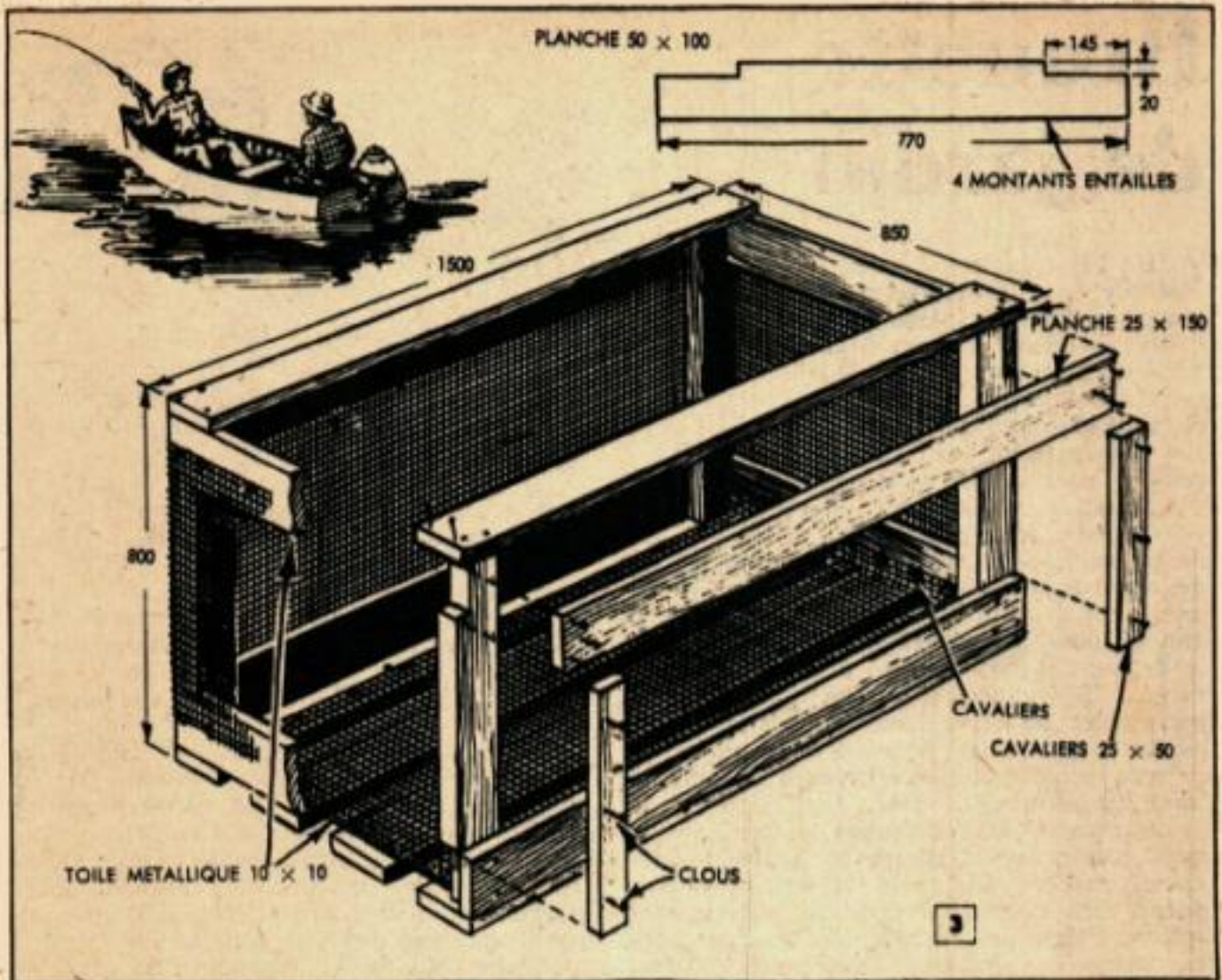


RÉSERVE

A Appâts vivants

LES possesseurs de concessions de pêche ouvertes en tous temps ainsi que les marchands d'appâts ou de fournitures pour pêcheurs, les pêcheurs isolés, même, allant pêcher pendant les week-ends, seront heureux de posséder un vivier à poissons installé sous un petit appontement pour embarcations. Lorsqu'il a commencé à fonctionner, on est sûr d'avoir du poisson frais pour appâter toute l'année. Les figures 1 et 2 montrent clairement la disposition du système. Le vivier est une cage en toile métallique de 10 mm, dont la partie supérieure est ouverte. La figure 3 donne la construction de la cage. On accroche cette dernière sous l'ouverture pratiquée dans le plancher de l'embarcadère (fig. 2). Le haut de la cage est à 15 cm environ au-dessus du niveau de l'eau. Les dimensions de la figure 3 ne sont données qu'à titre indicatif, on peut les modifier selon les besoins. Pour des cages de dimensions moyennes, telles que celles de la figure 3, des chevrons de 25×150 ou même de 25×100 suffisent. Le cyprès est le meilleur bois pour cet usage, ensuite vient le pin blanc. Pour des dimensions plus grandes que celles de la figure 3, utiliser du bois de 50×150 comme dans le cas de la figure 2. Lorsque tout est construit, immerger la cage en la posant dans le support et en çalant bien les extrémités (fig. 2). On notera que les montants sont plus longs que la hauteur de la cage, ceci a pour but de maintenir cette dernière solidement, lors-





qu'elle est dans l'eau. Il faut d'ailleurs qu'entre la cage et les montants, il y ait un jeu appréciable, car l'armature de la cage peut gonfler et se bloquer contre les montants du plancher de l'embarcadère et l'enlèvement de la cage devient difficile. Il peut être commode de commencer, après avoir déterminé les dimensions que l'on désire pour la cage. Construire le puits en premier lieu. Sur celui-ci, on prend alors directement les dimensions avec en plus le jeu voulu pour construire la cage, ce qui est plus facile que de donner en puits des dimen-

sions tenant compte du jeu. La trappe repose sur des chevrons fixés sur l'embarcadère, afin que plusieurs personnes puissent se tenir sur la trappe sans danger de la faire effondrer. Les supports doivent être solidement fixés sur l'embarcadère et convenablement renforcés. Ils seront assez hauts pour qu'on puisse les voir facilement, lorsque la trappe est fermée. On peut conserver facilement dans ce vivier différentes espèces pendant de longues périodes en les nourrissant régulièrement avec des produits spéciaux pour poissons.