



Des dessous de pots de fleurs, jolis et étanches, peuvent être fabriqués rapidement à partir de disques en feuilles d'aluminium. Les disques sont coupés légèrement plus larges que la base du pot, et galbés entre deux couvercles de bocaux, puis les bords en sont gaufrés.



Problèmes Ménagers




Enlevez en un clin d'œil le faux-fil d'un vêtement avec du ruban adhésif. Rouler le ruban autour du doigt, le côté collant en dehors, puis frapper à petits coups l'étoffe.

Pour être certain d'éclater complètement le maïs, mettre les grains dans un bocal en verre, bien fermer et laisser en frigorifique pendant une heure au moins avant de griller.

Les coutures droites sont faciles à faire correctement si l'on se sert d'une bande de ruban adhésif comme guide. Collez le ruban sur la table de la machine à coudre, et faites avancer la couture en suivant le bord du ruban.

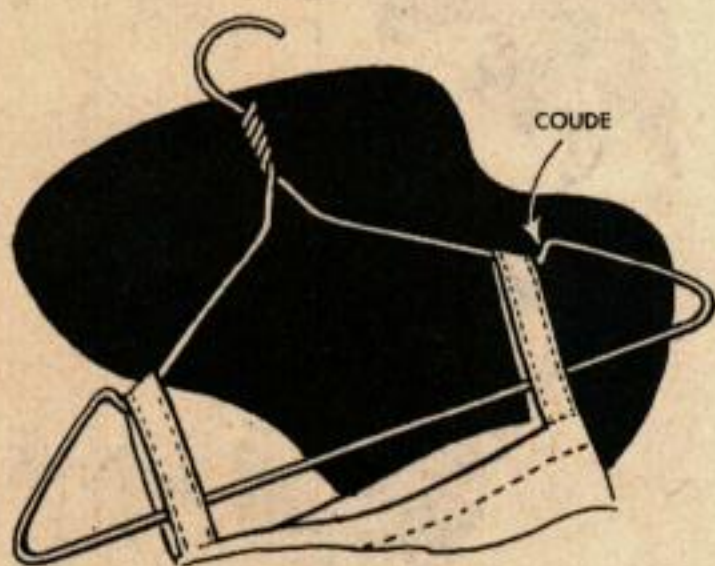




Vous changerez moins souvent le papier qui garnit les planches de vos étagères s'il est renforcé au bord par du ruban adhésif; il ne se chiffonnera pas et aura beaucoup moins de chances de se déchirer.




Pour nettoyer les limes à ongles avec du ruban adhésif: bien appuyer le ruban sur les dents de la lime, puis la retirer doucement et répéter l'opération si nécessaire.



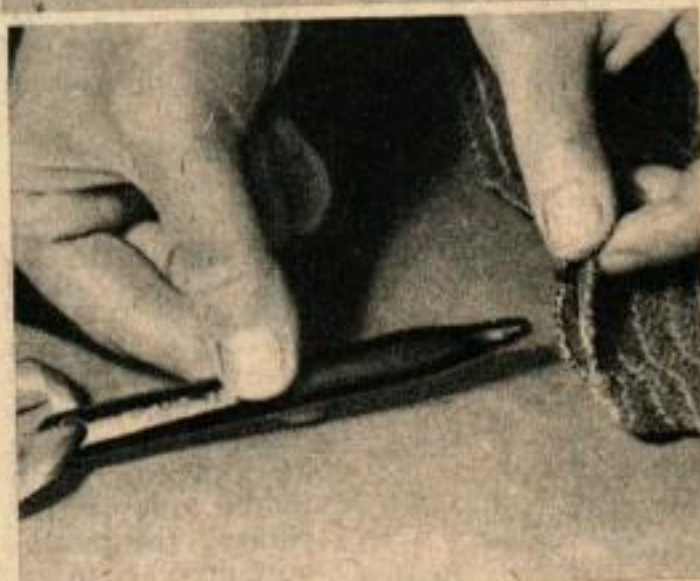
Pour pendre les vêtements sans manches, coudez les bras d'un cintre en fil métallique, de manière que les bretelles ne puissent glisser. Des pinces sont suffisantes pour coudre le cintre.



Les instruments d'un appareil à battre les œufs peuvent être nettoyés sans qu'il soit besoin de les démonter: mettez de l'eau de savon dans le bol de l'appareil et faites tourner lentement.



Les récipients à ordures restent cachés, grâce à des supports en métal placés à l'intérieur des portes de l'évier; ils restent cependant très accessibles.



Le manche d'une brosse à dents usagée forme un excellent passe-lacets. Bien arrondir le manche là où il a été coupé.