


BATON DE CIRE

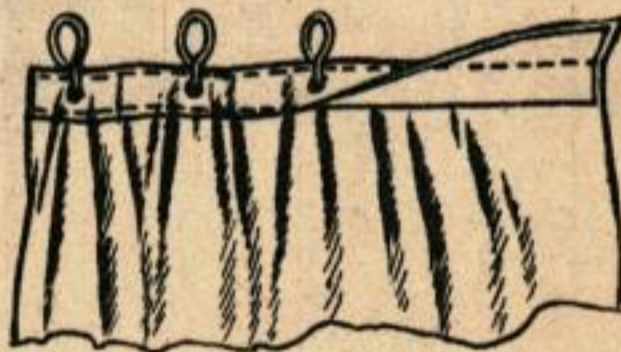


On ne perdra plus de temps à chercher une aiguille si l'on prend la précaution de mettre un peu de cire dans le trou de chaque bobine et d'y enfoncer une aiguille. Ainsi, il y aura toujours une aiguille avec chaque bobine.

Pour protéger les rideaux des fenêtres à guilotine lorsque la partie supérieure est ouverte, et pour donner le maximum d'aération, mettre des supports de stores à rouleaux un peu au-dessous de la position habituelle. Ainsi, le store pourra-t-il être levé ou abaissé sans obstruer l'ouverture du haut.



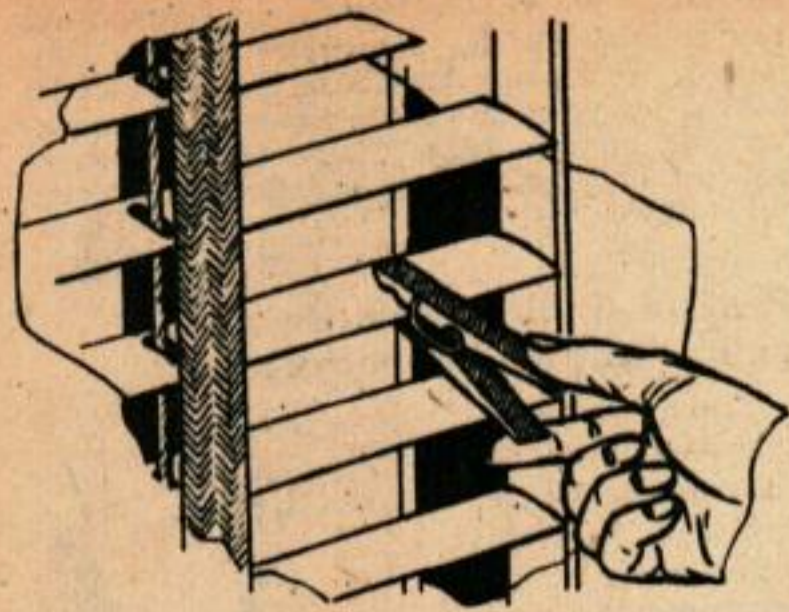
Lorsqu'on coud un rideau sur une tringle ronde ou carrée, destinée à prolonger une tringle trop courte, le rideau risque de se déchirer en passant sur le raccord. Pour éviter toute déchirure, recouvrir le joint avec un ruban de cellulose collante sur laquelle le rideau glisse facilement.



Avant de mettre des anneaux à un rideau à douche en matière plastique, il est bon de renforcer la bordure du rideau par une bande de cellulose collante sur laquelle on replie le rideau comme le montre le croquis. On coud ensuite le tout.

Les recettes de cuisine que l'on trouve dans les journaux et que l'on découpe peuvent être fixées sur une boîte à couvercle métallique que l'on utilise pour pincer le papier, ce qui permet de le conserver sans aucun risque de le perdre en attendant de le mettre en lieu sûr.





Ayez toujours une pince à linge lorsque vous nettoyez des jalousies. Si vous êtes dérangé dans votre travail par un coup de téléphone ou une visite, vous mettez la pince sur la dernière lame nettoyée, ce qui vous servira de repère pour reprendre le nettoyage.

Le papier collé accidentellement sur le vernis d'un meuble peut s'enlever facilement sans attaquer ce dernier, si on l'imprègne bien d'huile d'olive. On imbibe bien le papier et il s'enlève ensuite sans effort.

SOLUTION DE VOS PROBLÈMES MÉNAGERS

Assurez l'arrosage des plantes lorsque vous vous absentez. Pendant plusieurs semaines, l'eau nécessaire à vos plantes leur sera distribuée par des bouteilles placées comme le montre le croquis. Le pot de fleurs sera posé s'il le faut, sur une cale afin que le goulot des bouteilles touche à peine le fond.



Une bande de toile et un peu de colle sont tout le matériel qu'il faut pour assurer un bon contact entre le plâtre d'un mur et le clou qui sert à accrocher un tableau. On enroule l'étoffe en hélice autour du clou et on trempe dans la colle. On remet le clou dans son trou et on laisse la colle sécher au moins pendant une journée avant de remettre le tableau en place.

