

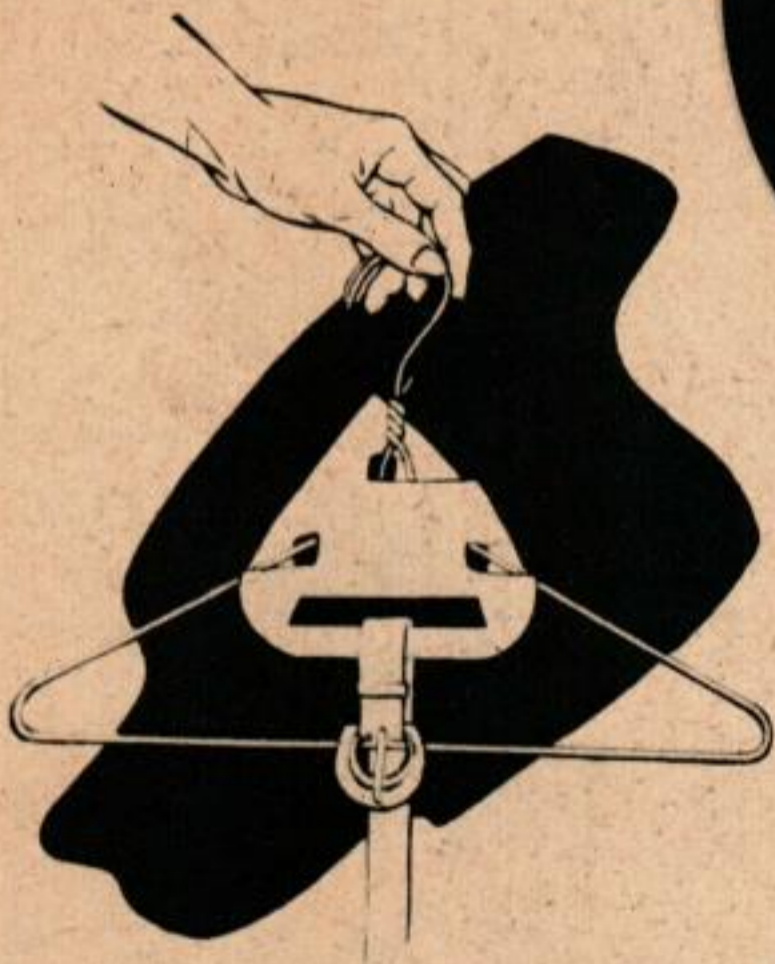


Pour sécher les chandails, les mitaines et autres vêtements difficiles à sécher, détacher le dessus d'une vieille table à jeu. Couvrir le châssis d'un écran grillagé en matière plastique tendu fortement et cloué.




Pour glisser facilement une tringle plate télescopique dans l'ourlet d'un rideau, il suffit de glisser une pièce de monnaie dans la grande ouverture. On évite ainsi de déchirer le tissu.


SOLUTION
DES
PROBLÈMES
MÉNAGERS



On fait de très simples porte-ceintures avec du carton fixé sur un porte-vêtement en fil. On peut ainsi ranger une ceinture assortie avec un costume ou une jupe. Noter que les ouvertures carrées sont coupées dans le carton. Les encoches sont faites à partir des bords.



Ce filet à provisions est extrêmement facile à réaliser avec deux cintres en fil de fer, l'un faisant la boucle et l'autre le support comme indiqué sur le dessin. Le filet est un sac à oignons que l'on coud sur la boucle.



On évite de rayer et de salir les arrêts de fenêtre lorsqu'on nettoie des lames de jalousie, en les protégeant avec des caches en ruban collant. Les mêmes morceaux de ruban peuvent être utilisés plusieurs fois, avant de les mettre au rebut.



Quand vous tapissez des sièges de chaises ou de tabourets, il faut placer un morceau de toile cirée sous la broderie. On évite ensuite lorsqu'on nettoie celle-ci avec une éponge humide pour l'aviver, de faire pénétrer l'humidité dans le rembourrage.



Pour raper du chocolat d'une manière uniforme de telle façon qu'il fonde rapidement sans former de grumeaux, utilisez un éplucheur ordinaire de pommes de terre. En variant l'angle du couteau, on obtient à volonté de petites ou de grosses particules de chocolat.

Une épingle à linge ordinaire permet de couper plus facilement des bandelettes en biais dans de grosses étoffes. Marquez un côté de l'épingle suivant la largeur désirée comme indiqué sur la photo ci-dessous. On déplace l'épingle à mesure que le travail avance.

