


Pour enlever les noyaux des cerises utilisez la queue d'une plume à écrire. On met la plume dans le porte-plume, la pointe vers l'intérieur. On introduit la queue dans la cerise et on fait tourner pour détacher le noyau.





Pour éviter que la couture à grande vitesse ne déroule le fil trop rapidement, on emploie une rondelle percée en caoutchouc, pour robinets, que l'on place sur la broche et qui sert de frein ralentissant le mouvement.



Pour empêcher les verres de glisser des petites mains des enfants, on les entoure de plusieurs braccets en caoutchouc. De plus, les couleurs gaies ajoutent à l'effet décoratif.


Les épingles à cheveux sont très pratiques pour accélérer le travail sur la machine à coudre lorsqu'on assemble des rideaux en tissu léger. La pose de ces épingles pour assembler les pièces de tissu évite l'emploi du fil à bâtir ou des épingles et elles n'abiment nullement les étoffes.

Si le tic-tac d'un réveille-matin vous dérange, recouvrez-le d'un bol en verre ou d'un bocal qui amortit le bruit et n'empêche pas de lire l'heure. Choisir un verre très clair.





Un bouton large cousu au coin d'un torchon à vaisselle est très commode pour gratter les restes de nourriture qui s'attachent aux assiettes et qui ne sont pas bien enlevés par le lavage. Ceci évite l'emploi d'un racloir ou d'un couteau pour nettoyer les plats sur lesquels des aliments se sont brûlés ou durcis.



Lorsqu'on veut placer des porte-serviettes sur un mur revêtu de carreaux de faïence, l'emploi de ventouses en caoutchouc évite de percer des carreaux et permet de changer l'ustensile de place. Mouiller les ventouses avant de les appliquer.

des Problèmes ménagers

L'installation d'un manche à balai sur le dessus d'un escabeau facilite l'emploi de ce meuble car il permet de se tenir de la façon la plus confortable possible et la mieux équilibrée. On perce un trou sur la dernière planche et on visse au-dessous un bloc de bois dans lequel le manche entre à frottement dur.

Il arrive que des bas se salissent par le frottement contre le haut des bottes de caoutchouc (croquis en bas et à droite). On évite cet inconvénient en collant une bande de ruban adhésif à l'intérieur de la tige de la botte. On la remplace lorsqu'elle se salit ou s'use.

Pour protéger les plantes mises derrière les fenêtres, durant les nuits froides, on place un carton entre les vitres et les plantes. Le carton doit dépasser le haut des tiges des plantes.

