

N'oubliez pas de fermer la porte du foyer après avoir arrangé votre feu. La laisser ouverte refroidit le foyer et gaspille le combustible. Laisser les ouvertures à glissières ouvertes, l'air qui passe au travers active la combustion dans la plupart des chaudières.

Ne recouvrez pas votre feu avec des cendres. Ceci ne fait que donner du mâchefer d'où chauffage insuffisant et perte de charbon. Il vaut mieux avoir un lit de combustible épais et régler le feu au moyen des commandes.

Ne laissez pas les cendres s'accumuler dans le cendrier. Prenez l'habitude de les enlever tous les matins après avoir secoué votre feu. Un cendrier propre assure une combustion correcte et prolonge la vie des grilles.

Si la chaudière n'est pas équipée avec un thermostat, n'oubliez pas de vérifier le volet de réglage. L'ouvrir si vous désirez moins de chaleur, le fermer si vous en désirez plus.

Ne cognez pas les grilles avec le tisonnier. Les cendres mélangées au combustible enflammé donnent du mâchefer. Recourbez le tisonnier comme indiqué et utilisez-le avec précautions pour briser la croûte supérieure.

QUAND le feu est bien fait, le charbon fournit pour le même prix plus de chaleur que n'importe quel autre combustible. Mais on estime que 10 % du charbon utilisé pour chauffer une maison ordinaire se perd parce qu'on ne sait pas faire le feu, et régler la chaudière.

DIX CONSEILS



Ne réglez pas le feu par la porte du cendrier, mais utilisez les volets de tirage et vérifiez en même temps le volet de réglage. Pour plus de chaleur, ouvrir le régulateur de tirage et fermer le volet de réglage.

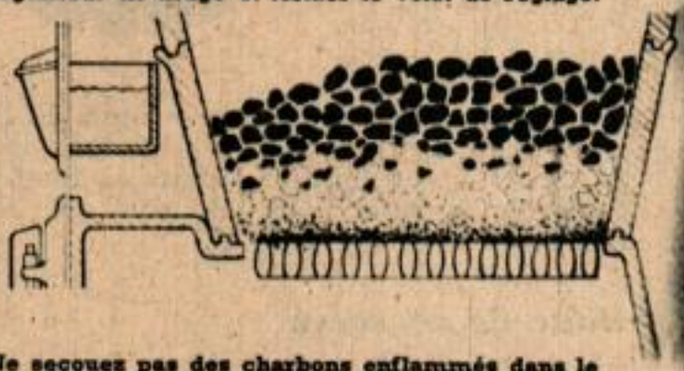

Ne secouez pas des charbons enflammés dans le cendrier. En laissant les grilles couvertes d'une mince couche de cendre, cela aide par temps froid à maintenir le feu et à le faire brûler correctement.

Ne laissez pas s'accumuler la suie. Prenez l'habitude de jeter périodiquement du sel sur le feu pour préserver la chaudière et la tuyauterie de la suie.

Ne laissez pas la chaleur partir dans la cheminée. Utilisez la clé pour contrôler le tirage de la cheminée en laissant le volet aussi fermé que possible, sans que pour cela la fumée sorte par la porte du foyer. Ceci est important.

Ne secouez pas les grilles la nuit à moins que la cendre empêche de regarnir de charbon. Secouez légèrement et arrêtez-vous quand apparaît dans le cendrier une lueur rouge. Secouer tous les matins, est en général suffisant par temps doux.

Il y a de nombreux facteurs à considérer pour utiliser dans chaque cas la méthode correcte ; ces 10 conseils sur la façon de faire le feu réduiront la perte, la fumée et l'attention à donner à la chaudière.

POUR FAIRE SON FEU