


SOLUTIONS POUR LA MAISON



SI VOUS AVEZ BESOIN DE PRENDRE UNE MESURE dans une ouverture, par exemple pour monter une porte, rien ne vaut une « règle » coulissante. Deux morceaux de lame de parquet à rainure et languette maintenus par une presse en C font très bien l'affaire et peuvent être ajustés suivant le cas. La languette coulissant dans la rainure maintient l'alignement des deux morceaux.

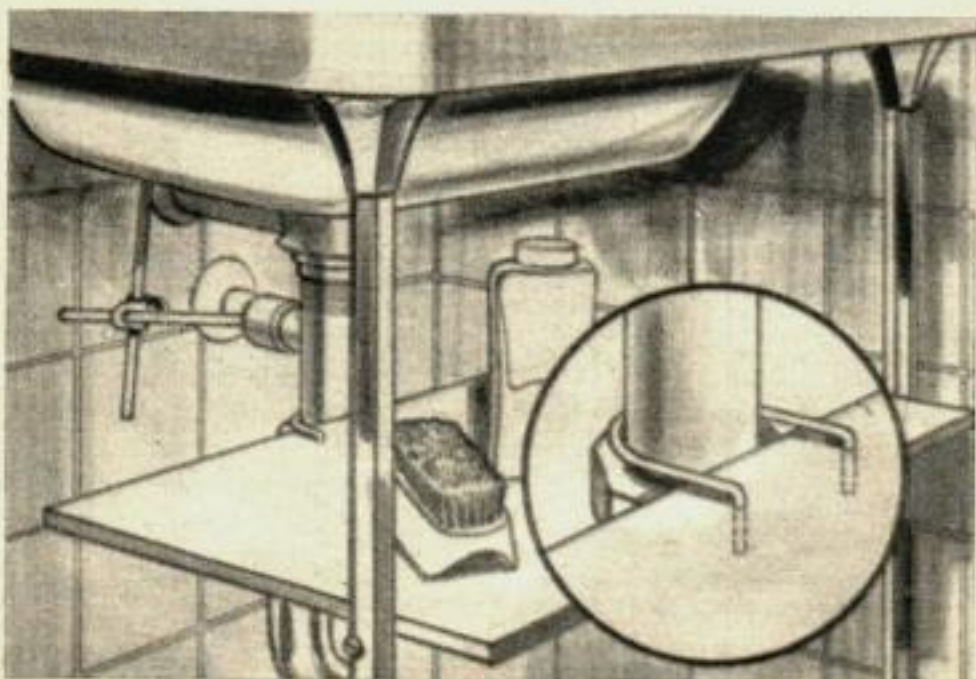


CÉ PINCEAU EN EQUERRE peut peindre dans les petits coins. On le réalise en coupant le manche et en clouant une barre sur ce qui reste. Après quelques essais, on arrive à s'en servir facilement.

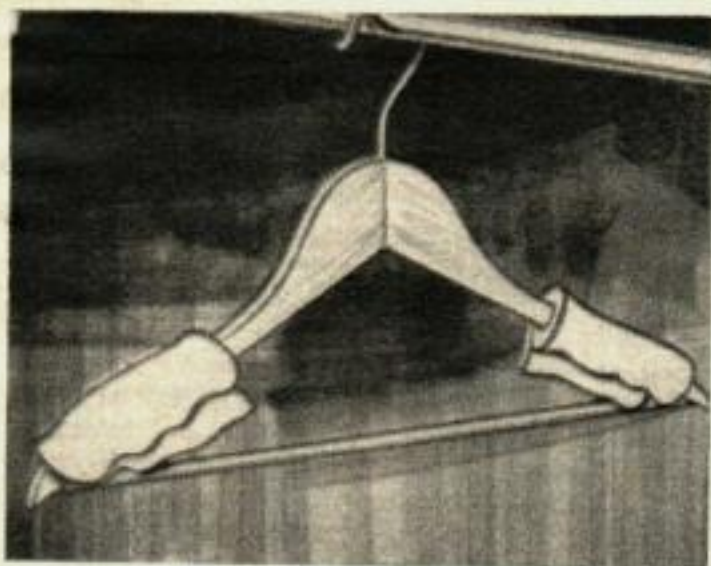


plus haut de 5 cm que l'ouverture


LES MONTURES ENCASTREES DE SALLE DE BAINS peuvent être montées même s'il n'y a pas de plaque de fixation en se servant d'une doublure en bois avec deux tasseaux dont l'espacement correspond à la hauteur de la monture.




L'ESPACE LAISSE SOUS L'EVIER de la salle de bains peut être mis à profit en y montant une étagère en contre-plaqué. Le devant est fixé par des vis qui traversent les pieds. L'arrière est posé sur le joint de vidange et immobilisé par une monture en fil métallique.



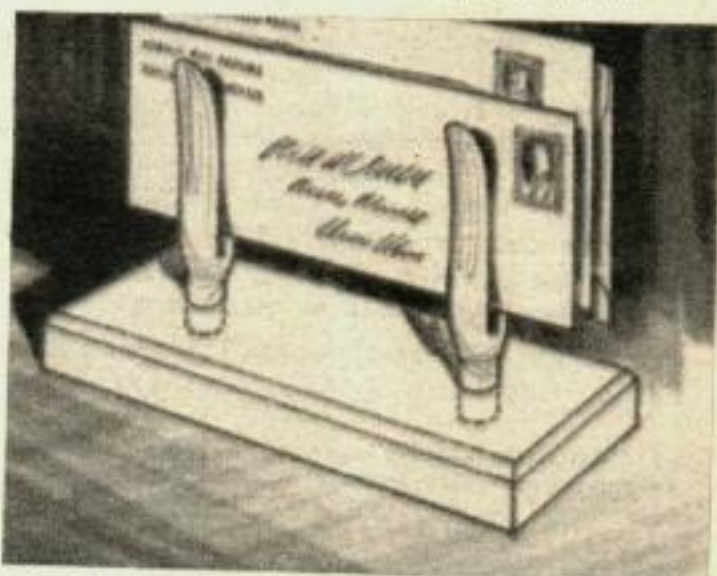
UN CINTRE D'HABIT GARNI de tampons évite de faire des plis et empêche également les vêtements suspendus par des bretelles de tomber. Il suffit d'agrafer des morceaux de mousse plastique sur les bouts.




UNE MONTURE INVISIBLE POUR PHOTOS vous permet de les enlever sans dommage. Il suffit de faire des trous à l'emporte pièce, d'appliquer un morceau de cellophane gommée sur l'autre face et de coller la photo sur la surface visible.



ON PEUT RANGER BEAUCOUP DE CHOSES sur un plateau basculant suspendu aux solives du plafond, au sous-sol. Pour fixer le plateau en position horizontale, percer un trou dans la solive pour y enfiler sans effort un boulon ou une vis.



ON PEUT REALISER SANS PEINE un porta-lettres très original. Il suffit de tailler les boutons de deux pinces à linge et de les coller dans des trous percés dans une base en bois dur, puis de poncer et de vernir.



UN DISPOSITIF POUR ECUMER automatiquement un bassin équipé d'un appareil à filtrer peut être réalisé avec une corbeille à papier en plastique montée entre deux flotteurs en bois, de façon à pouvoir pivoter. Un tuyau souple venant de la pompe est fixé sur le fond, ce qui a pour effet de maintenir l'inclinaison désirée.