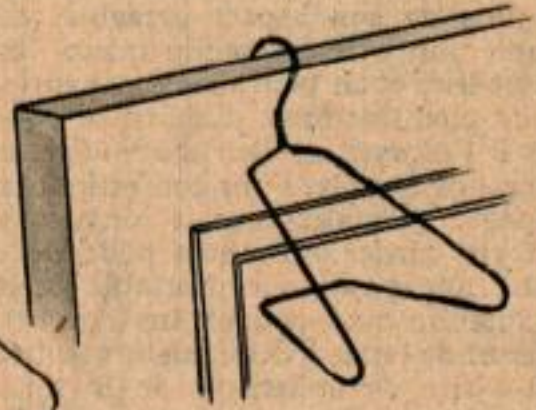



Pour votre



Un support en fil très léger courbé comme l'indique la figure et que l'on fait tenir sur une porte est très commode pour le séchage des bas, des gants et autres petits objets qu'on lave et laisse sécher pendant la nuit. Peindre le fil pour éviter la rouille.

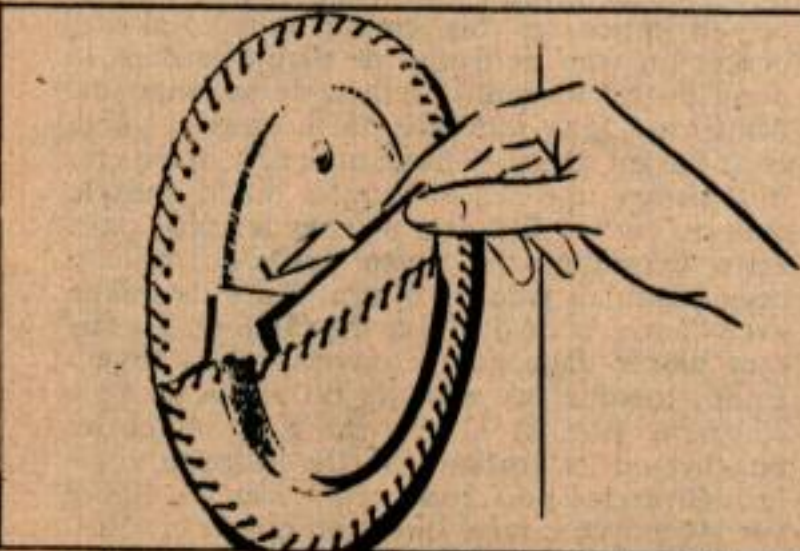
Une précaution utile pour éviter d'avaler distraitemment un liquide dangereux consiste à sceller le bouchon avec du ruban adhésif dont le décollage vous laissera le temps de voir ce que vous allez faire.

L'enlèvement des rideaux placés dans des corniches creuses est facilité par l'emploi de charnières permettant d'articuler le panneau avant de la corniche. Ceci est particulièrement utile lorsqu'il n'y a pas suffisamment de place pour manier le rideau et son rail.




Un porte-carte ingénieux et gracieux est fait avec 2 assiettes en carton dont l'une est coupée en 2 parties égales. Elles sont attachées avec un cordonnnet de couleur. On peut encore orner cet objet avec des décalcomanies ou des figures découpées dans un journal.

Si les boutons-pression des souliers en caoutchouc de dames abîment les bas par suite de quelque imperfection, enduire les parties rugueuses et leurs environs de plusieurs couches de vernis à ongles afin de raccorder les surfaces.



Intérieur

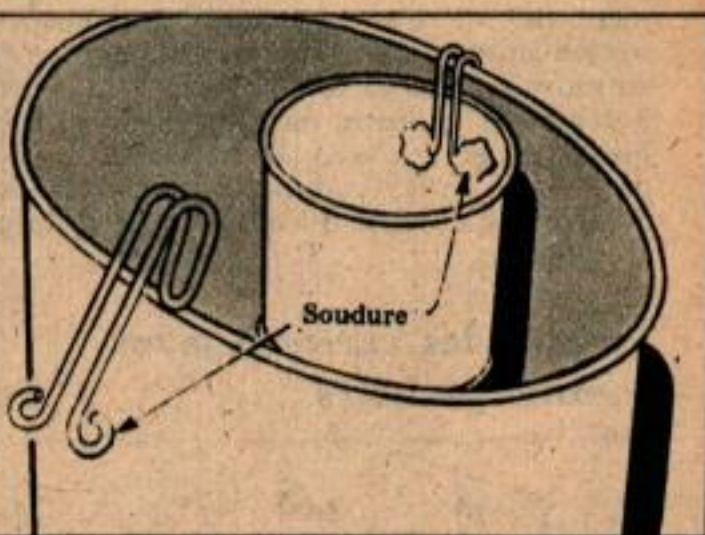



Ce support pour brosses à dents est muni sur sa partie arrière d'un groupe familial de petites dimensions obtenu en photographiant plusieurs portraits des membres du foyer. Ceci permet de trouver facilement la brosse qui revient à chaque personne. Coller la photo sur un contre-plaqué et découper à la scie à découper, puis coller un morceau de bois à la base et mettre un piton sous chaque portrait. Revêtir toutes les parties en bois d'une couche de vernis incolore.



Des boîtes de lait en poudre coupées à moitié de leur hauteur constituent d'excellents pots de peinture ou de vernis. Le bord rectiligne convient très bien pour essorer l'excès de liquide, mieux que le bord rond des boîtes de conserves.

Pour éviter de mettre le feu aux balayures en y jetant des cendres encore allumées, accrocher une vieille boîte de conserve sur le bord du seau afin d'y vider les cendres. La boîte est tenue au moyen d'un crochet de fil de fer soudé à l'intérieur.



Lorsque les perchoirs des cages sont endommagés, on peut les réparer facilement avec des gommes à effacer du modèle destiné à coiffer les crayons. Faire une petite entaille au bout de la gomme afin de la faire tenir solidement sur les fils de la cage.

Le bruit causé par les tourbillons dans les tuyaux des éviers est supprimé au moyen d'un fil de laiton que l'on ondule comme le montre le croquis. Dans certains cas, il faut mettre 2 longueurs de fil.

