


LES PROBLÈMES DE LA MAISON



1

Pommes
d'arrosage pour
le repassage
du linge




2




Taie d'oreiller mise
par-dessus la table de la machine à coudre

3



Huward

4



5

- 1 L'appréciation de la quantité de bleu d'outremer à ajouter à l'eau de rinçage est beaucoup plus exacte et facile lorsque la solution de bleu est placée dans une bouteille munie d'une pomme d'arrosage servant à mouiller les étoffes que l'on repasse.
- 2 Il n'est pas difficile d'enlever les taches sur le vernis clair des meubles si on les frotte avec un tampon imbibé de produit à nettoyer ou de produit pour enlever le vernis.
- 3 Lorsque le coin de la table de votre machine à coudre est devenu usé et rugueux, il peut accrocher les étoffes que vous cousez. Pour éviter ce désagrément, il suffit de recouvrir l'extrémité avec une taie d'oreiller.
- 4 A l'intérieur d'un carnet de chèques, collez une feuille de buvard. Ceci évite d'attendre que l'encre sèche et permet d'avoir toujours un buvard sous la main.
- 5 Les marques faites sur une table de noyer par les plats chauds sont faciles à enlever au moyen d'un chiffon imbibé d'alcool de menthe. Après séchage, appliquez du produit à polir avec ménagement, laissez sécher encore pendant 20 minutes et terminez par une friction avec un linge sec.
- 6 Faire passer des cordons dans les trous d'une jalousie est assez difficile car les extrémités de la corde s'effilochent. Pour rendre le travail facile, couvrir l'extrémité de la corde avec une capsule de gélatine comme on en trouve sur les bouchons des flacons de produits pharmaceutiques. On peut enlever la capsule, dès que le cordon est passé.
- 7 Nettoyez périodiquement le trou d'évacuation de votre machine à laver le linge en utilisant une ventouse pour déboucher les éviers. Ceci enlève les fils et les brins d'étoffe qui obstruent l'écoulement de l'eau.
- 8 Collez un morceau de papier de verre sur le dos de votre carnet, ainsi vous pourrez facilement nettoyer votre gomme à effacer qui ne fera plus de taches sur le papier.
- 9 Les chaises de jardin et autres meubles pliants peuvent être conservés dans les sacs de papier qui servent pour les vêtements. Ceci protège les chaises de la poussière et des accrocs. Accrocher les sacs au moyen des poignées qui y sont fixées.
- 10 En enfonçant des clous à tête de caoutchouc sur la tringle de bois servant à suspendre les cintres pour vêtements, vous évitez que les vêtements soient serrés les uns contre les autres.

