

# SOLUTION DES PROBLÈMES MÉNAGERS




Vos disques à haute fidélité resteront propres et exempts de sécrétions et sueurs si vous avez toujours présent à l'esprit de ne les manipuler qu'en portant des gants de tissu très propres.




Les petites rayures du mobilier peuvent être retouchées en utilisant les crayons gras qui sont livrés dans des douzaines de couleurs assorties à n'importe quel bois. Frottez la surface à retoucher avec le crayon et polissez-la avec un chiffon doux.


Découlez les verres coincés l'un dans l'autre en appliquant un peu de glycérine autour du bord de celui de dessous. Laissez pénétrer quelques minutes, puis séparez les verres.



Un anneau de paraffine flottant dans un aquarium maintiendra les plantes flottantes à l'endroit voulu. Couler la paraffine fondue dans une plaque à gâteaux très peu profonde et couper l'anneau tandis qu'elle est encore chaude.

Enregistrez la couleur et la quantité de peinture nécessaire pour chaque pièce de votre appartement en trempant un abaisse-langue dans la peinture et en inscrivant sur celui-ci la désignation de la pièce et la quantité de peinture utilisée pour celle-ci.





Le mur restera propre et exempt de traces de doigts autour des plaques de commutateurs si vous glissez sous ces plaques les chutes de matière plastique laminée qui vous resteront après installation de vos dessus de meubles de cuisine.



Un nécessaire de couture très pratique peut être préparé pour le voyage au moyen d'une couverture de carnet d'allumettes. Enroulez des fils de trois couleurs différentes sur la couverture encochée et enfoncez les aiguilles dans la base des allumettes déchirées. Ce petit nécessaire peut s'emporter facilement dans une poche ou dans un sac de dame.

Maintenez bien appliqués les coins de votre calendrier, qui ont toujours tendance à se retourner, en collant des coins de fixation de photographies sur le carton du calendrier, de façon que les feuillets puissent être glissés dans ceux-ci comme le montre la figure.

Un montage pour la détermination de l'emplacement des trous borgnes pour la pose des poignées de placards et de tiroirs peut être confectionné en tenant une plaque de carton sur les méplats de la poignée et en perforant le carton avec une alène pénétrant dans les trous de celle-ci.



Cette poignée originale pour une porte coulissante est simplement une grosse clé de fantaisie en laiton. Percez et taraudez des trous borgnes près de chaque extrémité de celle-ci et fixez-la de l'intérieur avec interposition d'entretoises tubulaires.



JANVIER 58						
L	M	M	J	V	S	D
		1	2	3	4	5
6	7	8	9	10	11	12
13	14	15	16	17	18	19
20	21	22	23	24	25	26
27	28	29	30	31		

La meilleure façon de verser du liquide hors d'un bidon carré ou rectangulaire consiste à tenir le bidon avec le bec tourné vers le haut. L'air entre ainsi régulièrement, ce qui évite le « gargouillement » et la perte éventuelle de liquide.

