





Le modèle le plus simple est composé de dalles en pierre posées sur une couche de sable damé de 50 à 75 mm, assurant le drainage.

## Huit Types de «Patios» que vous pouvez




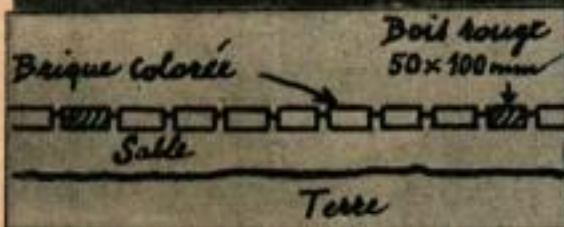
Le patio en briques est construit dans une grille confectionnée avec des bois de 50 x 100, posés sur 50 mm de sable. Les briques doivent affleurer le cadre.

Ce patio composite très attractif comporte des cloisonnements en bois de couleur rouge, qui ont été protégés des taches de ciment par du papier goudronné lors de la construction. Les galets brillants ont été grattés avec une brosse métallique pour en faire ressortir les coloris.



Si vous désirez personnaliser votre patio, coulez vous-même vos dalles en ciment en les imprimant de motifs d'intérêt familial. Les blocs de 50 mm d'épaisseur sont obtenus par coulage dans des coffrages formés de bois bruts de 50 x 50. Vous pouvez, si vous le désirez, colorer les dessins avec de la peinture pour béton. Confectionnez-les avec un mélange au ciment tout préparé.






Les briques en béton coloré sont une nouveauté très appréciée. Elles se posent généralement dans les cloisonnements en bois de tonalité rouge.


## construire vous-même



Des effets très originaux s'obtiennent en coulant des blocs de béton coloré dans des formes individuelles, puis en les posant sur une couche de sable damé.



Ces pavés en bois rouge, au fil vertical, peuvent supporter un service prolongé. Leur hauteur est de 100 mm et ils s'installent sur un lit de sable de 25 mm. L'intervalle de 12 mm entre les pavés est rempli de sable qui se tasse sous l'action de l'eau de pluie. La chaussée du patio est encadrée par des planches de 50 x 150.



Un «pont» ou patio en bois rouge assure un bon écoulement de l'eau de pluie. Cet aménagement est particulièrement intéressant sur un terrain dont le niveau doit être relevé pour se trouver de plain-pied avec le sol de la maison. Les plaques de bois peuvent être disposées à la façon d'un parquet (comme le montre la figure) ou en bandes parallèles.

