


# SOLUTION DES PROBLÈMES DU MÉNAGE




Un couteau utilisé pour des épluchages prolongés sera utilement garni sur le dos de la lame d'un protecteur pour les doigts formé d'un tuyau de caoutchouc assez épais que l'on fend et que l'on pose à cheval sur la lame. On évite ainsi les ampoules et les marques douloureuses sur les doigts.

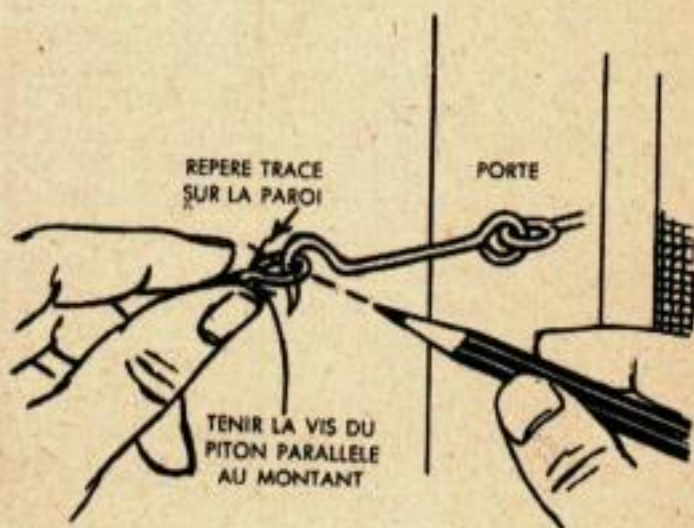
Un pot de peinture mis dans une tasse hors d'usage est d'un emploi très commode. L'anse de la tasse permet de transporter facilement le pot de peinture d'un endroit à l'autre, en outre, on évite de répandre des taches de peinture.



Pour conserver aux tringles à rideaux télescopiques leur longueur correcte, lorsqu'on les démonte pour nettoyer les rideaux, mettre une ligature en ruban cellulosique qui réunira le tube et la tige. Le remontage des tringles sera alors très facile.



L'ampoule d'une lampe électrique que l'on transporte dans une boîte à outils sera efficacement protégée contre les chocs si on la garnit d'un couvercle convenable. Pour cela prendre une balle en caoutchouc pour enfants et faire une ouverture en forme de tranche d'orange. On obtient ainsi un capuchon qui se met facilement sur la lentille et qui tient très solidement.



Mise en place des pitons et crochets pour les fenêtres. On commence par fixer le crochet et on tient le pîton sur ce dernier. Faire porter le pîton sur le montant de la porte ou de la fenêtre en le tenant bien horizontal. On marque alors le point de contact avec un crayon.



Les anneaux de caoutchouc servant de joints pour les bocaux à conserves peuvent se placer autour des plantes dès qu'elles commencent à pousser. On a ainsi le moyen de repérer et d'identifier facilement les plantes qui ont besoin d'une surveillance ou de soins spéciaux.

Peindre le sol d'une cave n'est pas un travail long et pénible si l'on prend un rouleau à peindre que l'on attache au bout d'un manche à balai. On peut travailler debout, donc rapidement et sans fatigue, et l'on va deux fois plus vite qu'avec une brosse.



Les bottes et les galoches d'enfants sont réunies par paires et tenues au moyen d'une pince à linge ordinaire, on évite ainsi de les égarer et de les confondre. Indiquer avec une peinture de couleur vive le nom de chacun des enfants sur la partie plate de la pince. Le même procédé est également applicable aux gants.



Lorsqu'on ne peut se procurer de raccord pour les tuyaux d'arrosage en matière plastique, se servir d'un modèle pour tuyaux de caoutchouc. Prendre un raccord qui entre avec force dans le tuyau, faire chauffer le dernier pour le ramollir quelque peu et ligaturer avec un fil très solide, ligne pour la pêche par exemple. Faire le nœud qui est indiqué ci-contre, en serrant bien.

