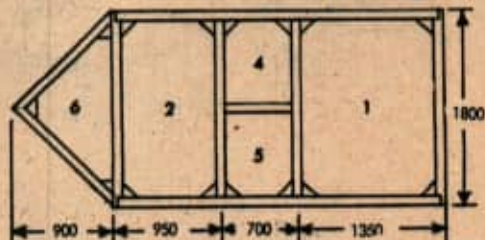
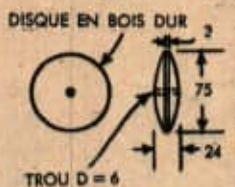



Jeu de ricochet pour s'amuser sur les plages

Sur les plages, le jeu des palets à ricochets amuse à coup sûr les baigneurs. On constitue facilement le matériel nécessaire en très peu de temps au moyen de quelques disques de contreplaqué et d'un but flottant constitué par des lattes. On ancre le but à environ 18 m de la ligne tracée sur le sable et qui sert de limite aux joueurs. Chaque joueur essaie de mettre quatre palets dans la pointe du but. Le premier qui totalise 18 points est le gagnant. Les points sont ceux qui sont marqués à l'intérieur du croquis, la pointe ayant le nombre de points le plus élevé. On retranche un point pour chaque palet qui n'atteint pas le but. On ne compte pas ceux qui restent à cheval sur le châssis. Ces règles n'ont rien d'impératif et on peut les modifier si on le désire. Le châssis se fait conformément au dessin ci-contre, la pointe est peinte en blanc pour la rendre bien visible à distance et l'ensemble est recouvert d'une couche de vernis pour bateaux. On peut faire les palets avec du bois dur massif. Dans ce cas, ils sont assez petits et bombés, ou avec du contreplaqué, ils sont alors plus grands. Une moitié des disques est peinte en jaune sur les deux faces, l'autre moitié en rouge, le tout étant recouvert d'une couche de vernis. Avant de passer la peinture, percer un trou central per-



CORDE POUR PORTER LES DISQUES
CONTREPLAQUE E = 10



mettant d'enfiler les disques sur une corde pour les transporter. Les pierres qui servent d'ancre sont placées aux extrémités et les cordes doivent être aussi courtes que possible afin d'empêcher les oscillations du but. On peut aussi faire les poids avec des boîtes vides pleines de ciment. Si l'ensemble est destiné à être transporté en voiture, faire le but articulé pour le rendre facilement transportable ou le faire en plusieurs morceaux qu'on vissera ou réunira par des crochets en quelques minutes au moment de l'emploi.